

Pour vous tenir au courant



LE BULLETIN DE L'EAIC

L'information statistique sur les candidatures à l'EAIC fournit non seulement des renseignements utiles sur les résultats à l'examen, mais aussi un aperçu des nouveaux effectifs infirmiers prêts à entrer sur le marché du travail au Canada. Pour s'inscrire à un ordre professionnel infirmier au Canada, il faut (sauf au Québec) réussir l'EAIC. Cet examen est habituellement la dernière étape que doivent franchir les infirmières avant d'obtenir l'autorisation d'exercer. L'EAIC est la propriété de l'AIC. Il est élaboré et mis à jour pour l'AIC par La société spécialiste des examens au Canada, Stratégies en évaluation inc., et il est administré par les organismes de réglementation provinciaux et territoriaux.

L'EAIC vise à protéger la population en garantissant que les infirmières autorisées qui commencent à pratiquer au Canada ont les compétences nécessaires pour le faire en toute sécurité.

STATISTIQUES ET CARACTÉRISTIQUES DÉMOGRAPHIQUES : CANDIDATURES INITIALES*

Les candidates qui se présentent à l'EAIC sont de nouvelles diplômées formées au Canada ou des infirmières formées à l'étranger qui veulent obtenir

Statistiques sur les candidatures à l'EAIC pour l'année civile 2009

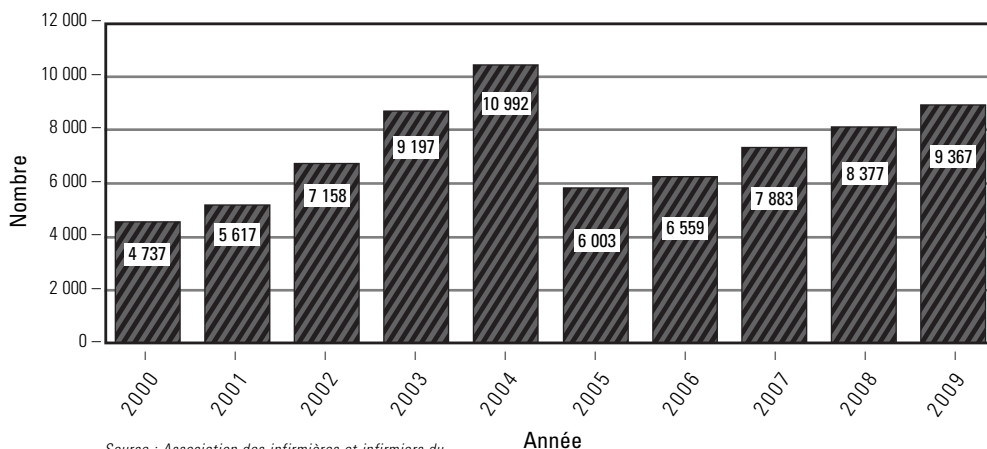
Ce bulletin est le 14^e d'une série que nous diffusons au sujet de l'Examen d'autorisation infirmière au Canada (EAIC)¹. Nous y présentons de l'information statistique sur les personnes qui se sont présentées à l'EAIC pour l'année civile 2009 (versions française et anglaise de l'examen combinées), de même que des comparaisons avec les données des années antérieures.

Dans ce document, les mots de genre féminin appliqués aux personnes désignent les hommes et les femmes, sauf si le contexte précise le sexe de manière spécifique.

pour la première fois l'autorisation d'exercer la profession infirmière au Canada. En 2009, 10 777 candidates se sont présentées à l'examen en anglais et 248 candidates se sont présentées à l'examen en français, pour un total de 11 025 candidates se présentant pour la première fois ou pour une reprise.

Numéro 14 – avril 2010

Nombre total de candidatures initiales à l'EAIC et au CRNE



Source : Association des infirmières et infirmiers du Canada, Service des politiques de réglementation

¹ Par souci de clarté, dans ce document le sigle français EAIC désigne à la fois la version française et la version anglaise (Canadian Registered Nurse Examination) de l'examen, à moins d'avis contraire.

* N. D. T. : Les expressions *candidatures initiales* et *candidates se présentant pour la première fois à l'examen* remplacent les expressions « candidatures nouvelles » et « nouvelles candidates » utilisées précédemment dans le même contexte.



ASSOCIATION DES
INFIRMIÈRES ET
INFIRMIERS
DU CANADA

Parmi ces candidates, 9 367 se sont présentées à l'EAIC pour la première fois à l'une des trois sessions offertes, et la majorité d'entre elles (58 %) se sont présentées à la session de juin 2009. Environ 77 % des candidates se présentant à l'EAIC pour la première fois avaient été formées au Canada et 23 %, à l'étranger (ce qui, pour ce dernier chiffre, représente une augmentation de cinq points de pourcentage depuis l'année dernière). Au cours des dix dernières années, le nombre de candidatures initiales a fluctué entre 4 737 en 2000 et 10 992 en 2004.

SEXE

Les femmes représentaient 91 % (soit deux points de pourcentage de moins depuis 2007) des personnes se présentant pour la première fois à l'EAIC et formées au Canada, et les hommes, 9 %. Le pourcentage des

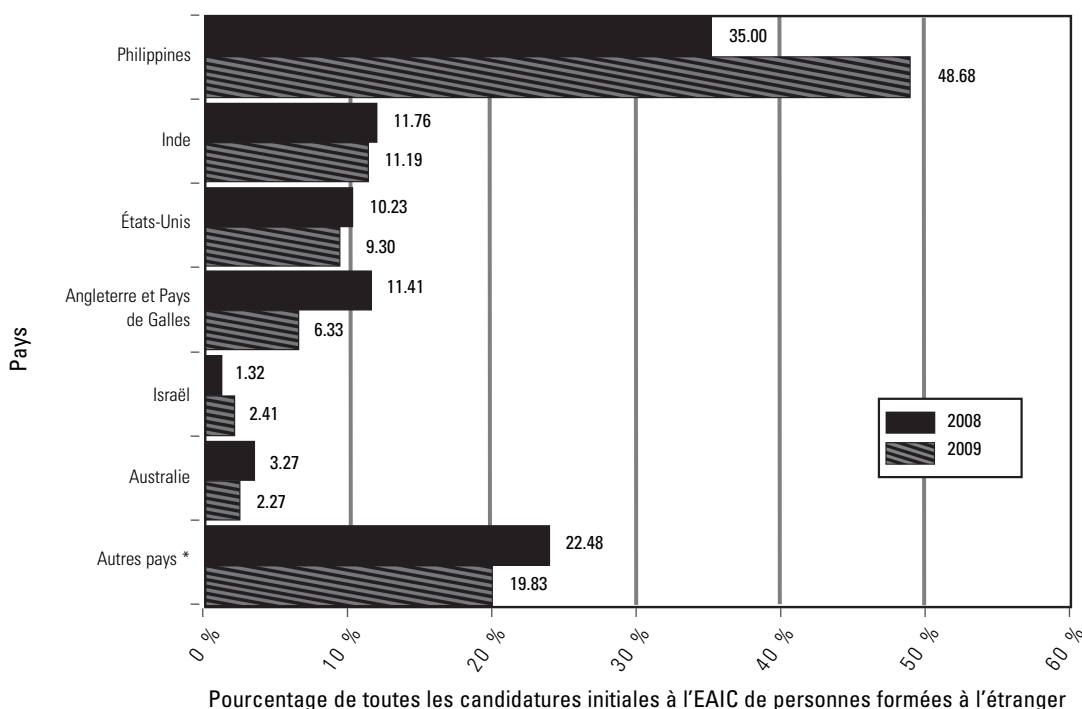
hommes dans le groupe des personnes formées à l'étranger était de 16 %, soit quatre points de pourcentage de plus qu'en 2007.

PAYS DE FORMATION : CANDIDATURES INITIALES DE PERSONNES FORMÉES À L'ÉTRANGER

Les candidates formées à l'étranger et se présentant pour la première fois à l'examen provenaient principalement des pays suivants : Philippines, Inde, États-Unis, Angleterre et Pays de Galles (comptés ensemble), Israël et Australie. Les autres candidates, représentant environ 20 % du total, avaient reçu leur formation dans 73 pays différents.

De 2000 à 2009, quatre pays ont constamment figuré au début de la liste des candidates formées à l'étranger et se présentant pour la première fois à l'examen : les Philippines, l'Inde, l'Angleterre et le Pays de Galles (comptés ensemble) et les États-Unis.

Pays de formation : candidatures initiales à l'EAIC de personnes formées à l'étranger



* La catégorie Autres pays représentait 75 pays en 2008 et 73 en 2009, et chacun comptait moins de 2 % du nombre total des candidatures initiales de personnes formées à l'étranger pour l'année.

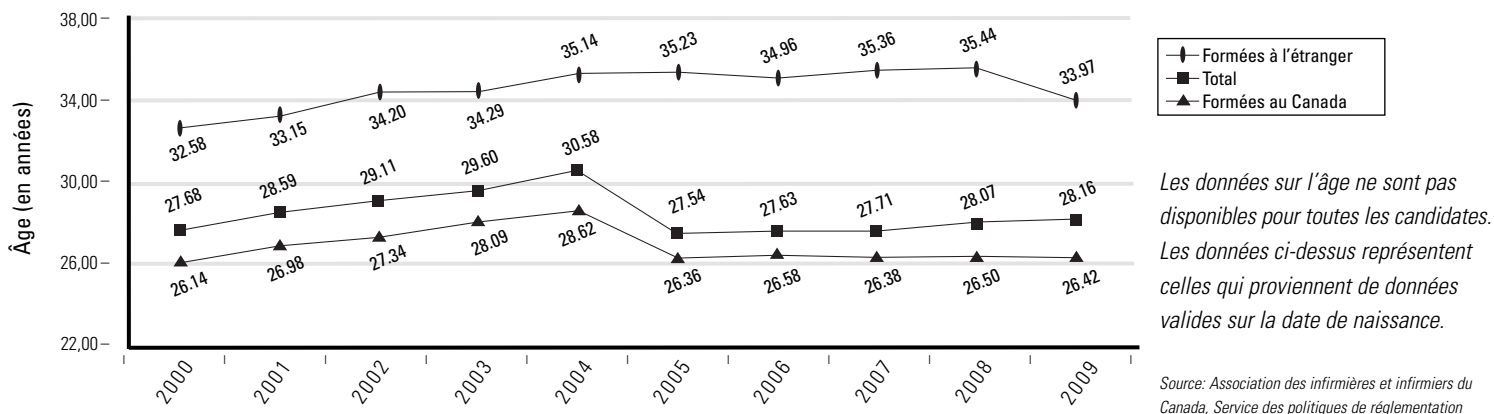
Source : Association des infirmières et infirmiers du Canada, Service des politiques de réglementation.

ÂGE MOYEN

Entre 2000 et 2009, l'âge moyen de toutes les candidates se présentant pour la première fois à l'EAIC était de 28,6 ans, avec une pointe de 30,6 ans en 2004. L'augmentation de l'âge moyen entre 2002 et 2004 coïncidait avec l'augmentation générale du nombre de candidates initiales – surtout de celles qui étaient formées à l'étranger.

Entre 2000 et 2009, l'âge moyen des candidates initiales formées au Canada a atteint un sommet de 28,6 ans en 2004. Depuis, l'âge moyen s'est stabilisé, mais est retombé à 26,4 ans en 2009. Par contre, l'âge moyen des candidates initiales formées à l'étranger a augmenté de façon continue allant de 32,6 ans en 2000 à 35,4 ans en 2008, mais a légèrement diminué en 2009 pour atteindre 34 ans. L'écart d'âge entre les candidates de ces deux groupes – d'environ 7,5 ans, maintenant – a légèrement diminué par rapport au sommet de 9 ans où il se situait depuis 2007.

Âge moyen des personnes se présentant pour la première fois à l'EAIC



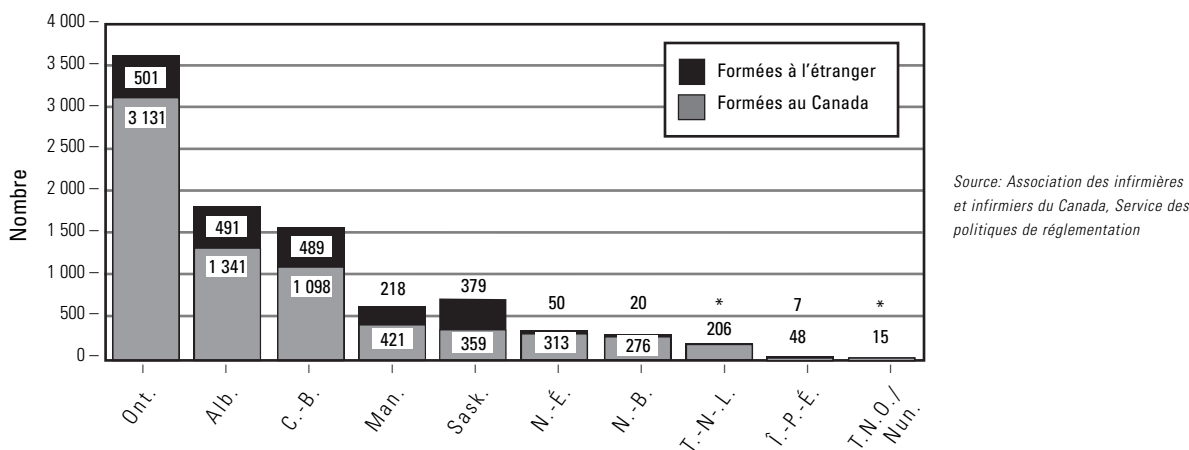
RÉPARTITION SELON LES PROVINCES ET LES TERRITOIRES

Parmi les candidates formées au Canada, l'Ontario comptait le plus grand nombre de candidatures initiales, à savoir 3 131, soit 43 % du total national. Cette proportion reflète celle de 2007 et représente une augmentation de 1,6 % depuis 2008. Suivaient l'Alberta avec 1 341 candidatures (19 % du total) et la Colombie-Britannique avec 1 098 candidatures (15 % du total).

En Saskatchewan, 51 % des candidates étaient formées à l'étranger, ce qui représentait le pourcentage le plus élevé parmi les provinces et les territoires ainsi qu'une augmentation provinciale de vingt-cinq points de pourcentage

depuis 2008. On a remarqué des augmentations encore plus notables au Manitoba, où 34 % des candidatures initiales en 2009 étaient celles de personnes formées à l'étranger (comparativement à 16,5 % en 2008), ainsi qu'en Alberta où 27 % des candidatures initiales étaient celles de personnes formées à l'étranger (en hausse par rapport à 17 %). En Colombie-Britannique, qui a la proportion la plus importante de candidatures initiales de personnes formées à l'étranger depuis 2005, on a observé une diminution de quatre points de pourcentage de cette proportion qui a été de 31 % en 2009.

Candidatures initiales à l'EAIC de personnes formées au Canada ou à l'étranger, par province ou territoire, 2009

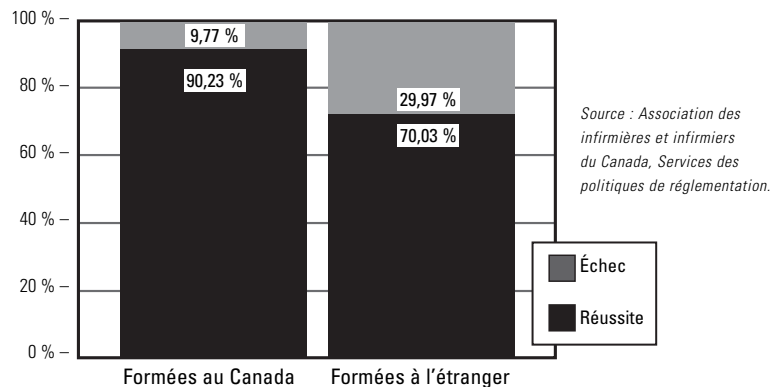


RÉSULTATS

TAUX DE RÉUSSITE : CANDIDATURES INITIALES

En 2009, le taux de réussite des 7 208 candidates initiales à l'EAIC formées au Canada s'est établi à 90 %, alors que le taux de réussite des 2159 candidates initiales formées à l'étranger a été de 70 %. Entre 2000 et 2009, le taux de réussite des candidates formées à l'étranger a varié de 49 % (valeur la plus basse) en 2004 à 71 % (valeur la plus élevée) en 2007. Au cours de la même période, le taux de réussite le plus bas des candidates formées au Canada a été de 90 % en 2009, et le plus élevé a été de 96 % en 2005.

Taux de réussite ou d'échec des candidates se présentant pour la première fois à l'EAIC, selon le lieu de formation, 2009

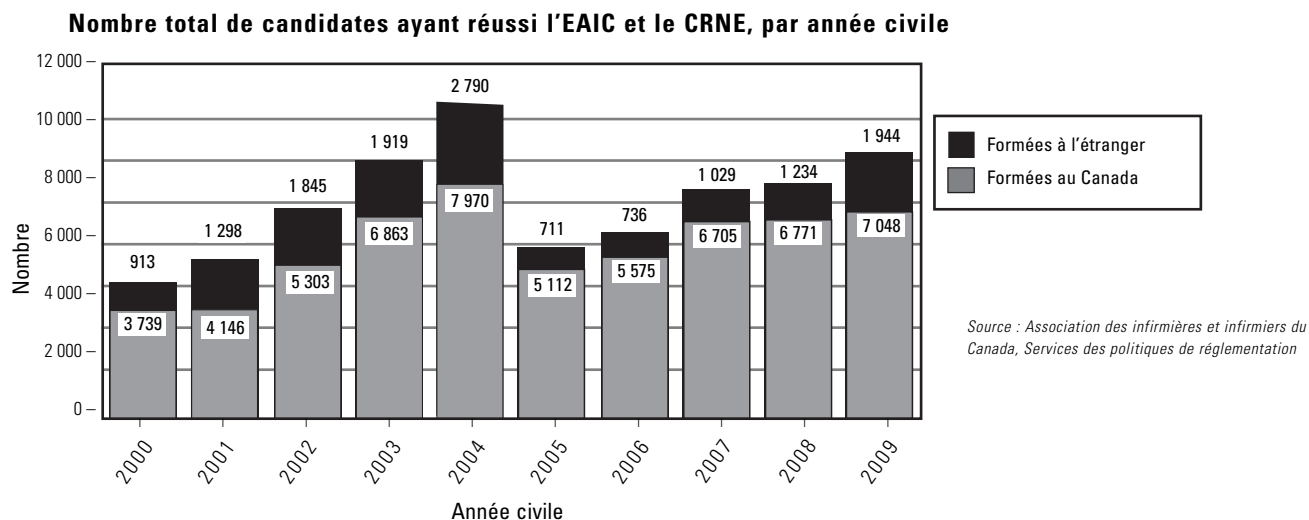


TAUX DE RÉUSSITE : TOUTES LES CANDIDATURES

Dans les sections qui précèdent, les données portaient seulement sur les candidatures initiales, de façon à éviter d'inclure la même personne plus d'une fois. Toutefois, les personnes qui ne réussissent pas l'EAIC peuvent s'y représenter jusqu'à trois fois et peuvent le faire plus d'une fois au cours d'une même année civile.

Dans la présente section sur les réussites, les données reflètent les résultats des personnes qui se présentaient à l'examen pour la première fois et de celles qui se présentaient pour une reprise. Le nombre total de réussites à l'EAIC donne une idée du nombre des nouveaux effectifs infirmiers pouvant se joindre à la population active du Canada. Il faut cependant noter que ces statistiques n'incluent pas les candidatures à l'examen de l'ordre professionnel du Québec. Enfin, certaines candidates doivent satisfaire à d'autres exigences avant d'être autorisées à exercer la profession infirmière.

Sur l'ensemble des 11 025 candidates (candidatures initiales et reprises d'examen), 8 992 ont réussi l'EAIC en 2009. De ce nombre, 78 % avaient été formées au Canada et 22 % à l'étranger. Il est peu surprenant que l'Ontario, la Colombie-Britannique et l'Alberta aient compté le plus grand nombre de réussites à l'EAIC, puisque ces trois provinces comptaient aussi le plus grand nombre global de candidatures. Au total, 73 651 personnes ont réussi l'EAIC de 2000 à 2009. De ce nombre, 14 419 (soit 20 %) avaient été formées à l'étranger et 59 232 (80 %) avaient été formées au Canada.



Ce document a été préparé par l'AIIC pour fournir de l'information et soutenir l'AIIC dans la mission, la vision et les buts que son conseil d'administration lui a donnés.

Le Bulletin de l'EAIC est publié par le Service des politiques de réglementation de l'Association des infirmières et infirmiers du Canada (AIIC).

Association des infirmières et infirmiers du Canada
50, Driveway
Ottawa ON Canada K2P 1E2
Téléphone : 1-800-361-8404 ou 613-237-2133
Télec. : 613-237-3520
Courriel : info@cna-aiic.ca
Site Web : www.cna-aiic.ca