

Pour vous tenir au courant



# LE BULLETIN DE L'

# EAIC

## Statistiques sur les candidatures à l'EAIC pour l'année civile 2007

*Ce bulletin est le onzième d'une série que nous diffusons au sujet de l'Examen d'autorisation infirmière au Canada (EAIC). Nous y présentons de l'information statistique sur les personnes qui se sont présentées à l'EAIC pour l'année civile 2007 (versions française et anglaise de l'examen combinées), de même que des comparaisons avec les données des années antérieures.*

*Dans ce document, les mots de genre féminin appliqués aux personnes désignent les hommes et les femmes, sauf si le contexte précise le sexe de manière spécifique.*

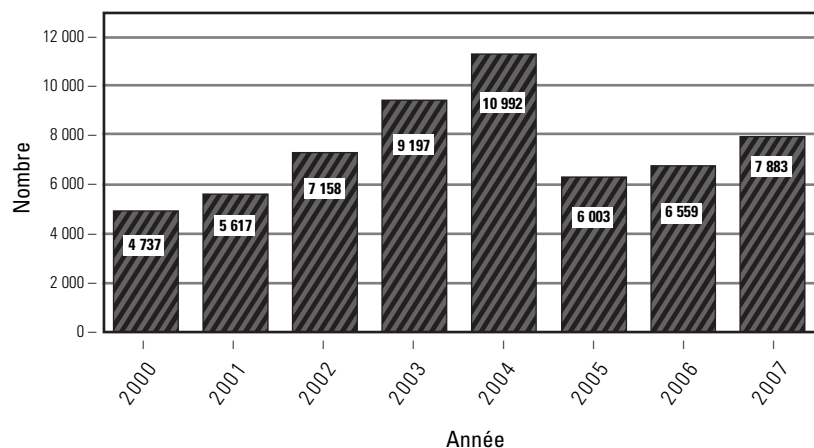
Numéro 11 – mai 2008

L'information statistique sur les candidatures à l'EAIC fournit non seulement des renseignements utiles sur les résultats à l'examen, mais aussi un aperçu des nouveaux effectifs infirmiers prêts à entrer sur le marché du travail au Canada. Pour s'inscrire à un ordre professionnel infirmier au Canada, il faut (sauf au Québec) passer l'EAIC. Cet examen est habituellement la dernière étape que doivent franchir les infirmières et infirmiers avant d'obtenir l'autorisation d'exercer. L'EAIC est la propriété de l'AIC. Il est élaboré et mis à jour pour l'AIC par Stratégies en évaluation inc., et il est administré par les organismes de réglementation provinciaux et territoriaux. L'EAIC vise à protéger la population en garantissant que les infirmières et infirmiers qui commencent à pratiquer au Canada ont les compétences nécessaires pour le faire en toute sécurité.

### STATISTIQUES ET CARACTÉRISTIQUES DÉMOGRAPHIQUES : CANDIDATURES INITIALES\*

Les candidates qui se présentent à l'EAIC sont de nouvelles diplômées formées au Canada ou des infirmières formées à l'étranger qui veulent s'inscrire pour la première fois à un ordre de la profession infirmière au Canada. En 2007, 8 408 candidates se sont présentées à l'examen en anglais et 326 candidates se sont présentées à l'examen en français, pour un total de 8 734 candidates se présentant pour la première fois ou pour une reprise. Parmi ces candidates, 7 883 se sont présentées à l'EAIC pour la première fois à l'une des trois sessions offertes, et la majorité d'entre elles (65 %) se sont présentées à la session de juin 2007. Environ 85 % des candidates se présentant à l'EAIC pour la première fois avaient été formées au Canada et 15 %, à l'étranger. Au cours des huit dernières années, le nombre de candidatures initiales a fluctué entre 4 737 en 2000 et 10 992 en 2004.

Nombre total de candidatures initiales à l'EAIC



Source : Association des infirmières et infirmiers du Canada, Service des politiques de réglementation.

\* Dans ce bulletin, les expressions *candidatures initiales* et *candidates se présentant pour la première fois à l'examen* remplacent les expressions « candidatures nouvelles » et « nouvelles candidates » utilisées précédemment dans le même contexte.



ASSOCIATION DES  
INFIRMIÈRES ET  
INFIRMIERS  
DU CANADA

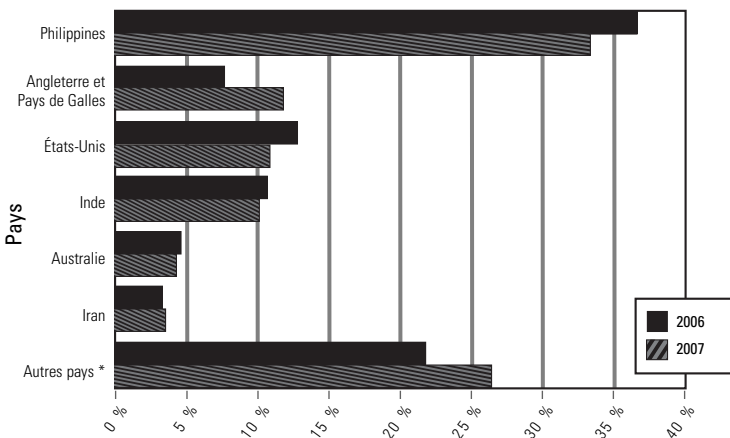
## SEXE

Les femmes représentaient 93 % des personnes se présentant pour la première fois à l'EAIC et formées au Canada, et les hommes 7 %. Le pourcentage des hommes dans le groupe des personnes formées à l'étranger était de 14 %, ce qui est plus élevé que leur pourcentage dans le groupe des personnes formées au Canada.

## PAYS DE FORMATION : CANDIDATURES INITIALES DE PERSONNES FORMÉES À L'ÉTRANGER

Les candidates formées à l'étranger et se présentant pour la première fois à l'examen provenaient principalement des pays suivants : Philippines, Angleterre et Pays de Galles (comptés ensemble), États-Unis, Inde, Australie et Iran. Les autres candidates, représentant environ 26 % du total, avaient reçu leur formation dans 69 pays différents.

Pays de formation : candidatures initiales à l'EAIC de personnes formées à l'étranger



Pourcentage des candidatures initiales à l'EAIC de personnes formées à l'étranger

\*La catégorie « Autres pays » comprend 53 pays en 2006, et 67 en 2007, comptant chacun moins de 2 % du nombre total de candidates formées à l'étranger et se présentant pour la première fois à l'examen pour l'année en question.

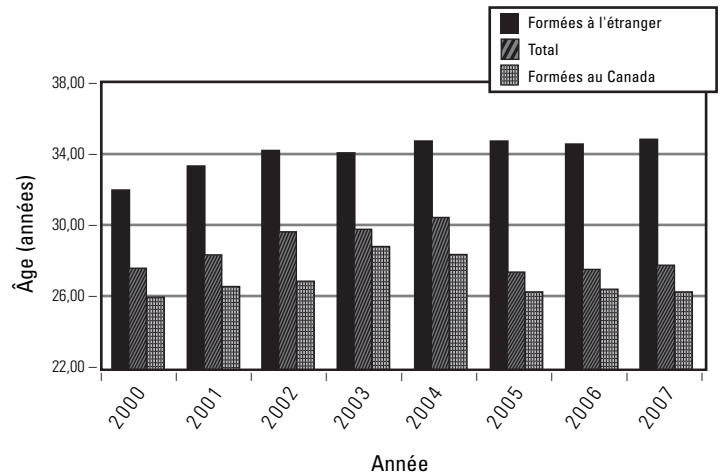
De 2000 à 2007, quatre pays ont constamment figuré au début de la liste des candidates formées à l'étranger et se présentant pour la première fois à l'examen : les Philippines, l'Inde, les États-Unis, et l'Angleterre et le Pays de Galles (comptés ensemble).

## ÂGE MOYEN

Entre 2000 et 2007, l'âge moyen des candidates se présentant pour la première fois à l'EAIC était de 28,8 ans, augmentant légèrement seulement entre 2001 et 2004. L'augmentation de l'âge moyen au cours de cette période coïncidait avec l'augmentation générale du nombre de candidates initiales – surtout celles qui étaient formées à l'étranger, représentant 30 % du total en 2004.

Bien que l'âge moyen des candidates initiales formées au Canada soit retombé en 2007 à un niveau semblable à celui de 2000, la situation n'est pas la même chez les candidates initiales formées à l'étranger. Plutôt, l'âge moyen de ce groupe s'est stabilisé depuis 2004 au lieu de diminuer. Par conséquent, l'écart d'âge entre les candidates initiales formées au Canada et celles formées à l'étranger n'a jamais été plus grand – environ 9 ans.

## Âge moyen des candidates se présentant à l'EAIC pour la première fois



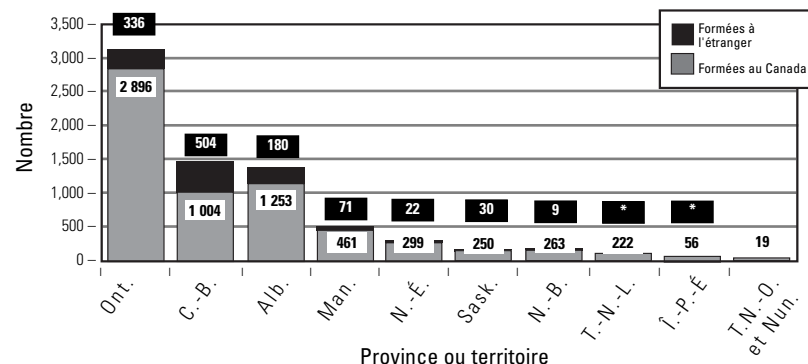
Les données sur l'âge ne sont pas disponibles pour toutes les candidates. Les données ci-dessous représentent les candidates qui ont fourni une date de naissance valide.

Source : Association des infirmières et infirmiers du Canada, Service des politiques de réglementation.

## RÉPARTITION SELON LES PROVINCES ET LES TERRITOIRES

Parmi les candidates formées au Canada, l'Ontario comptait le plus grand nombre de candidatures initiales, à savoir 2 896, soit 44 % du total national, et une augmentation de 8 % depuis 2006. Suivaient l'Alberta avec 1 253 candidatures (19 % du total) et la Colombie-Britannique avec 1 004 candidatures (15 % du total).

## Candidatures de personnes se présentant à l'EAIC et formées au Canada ou à l'étranger, par province ou territoire, 2007



\* Données variant entre 1 et 4 supprimées pour assurer la confidentialité.

Source : Association des infirmières et infirmiers du Canada, Service des politiques de réglementation.

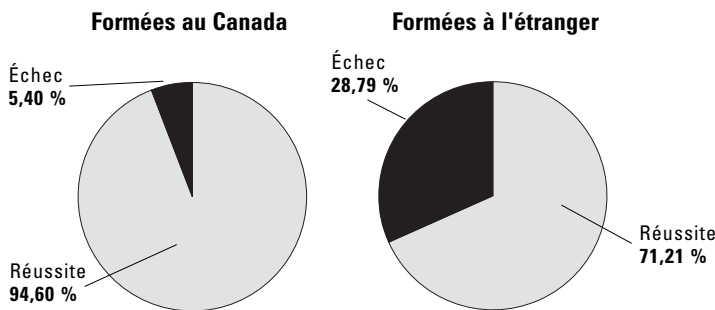
En Colombie-Britannique, 33 % des candidates étaient formées à l'étranger, ce qui représentait le pourcentage le plus élevé parmi les provinces et les territoires ainsi qu'une augmentation provinciale de 6 % depuis 2006.

## RÉSULTATS

### TAUX DE RÉUSSITE : CANDIDATURES INITIALES

En 2007, le taux de réussite des 6 723 candidates se présentant pour la première fois à l'EAIC et formées au Canada s'est établi à 95 %. La même année, le taux de réussite des 1 160 candidates se présentant pour la première fois à l'examen et formées à l'étranger a été de 71 %, ce qui représente les meilleurs résultats dans cette catégorie au cours des huit dernières années. En effet, entre 2000 et 2006, le taux de réussite des candidates formées à l'étranger a varié de 49 % en 2004 à 68 % en 2006. Au cours de la même période, le taux de réussite le plus bas des candidates formées au Canada a été de 93 % en 2003, et le plus élevé a été de 96 % en 2005.

### Réussite/échec selon le lieu de formation des candidates se présentant pour la première fois à l'EAIC, 2007



Source : Association des infirmières et infirmiers du Canada, Service des politiques de réglementation.

### RÉUSSITES POUR TOUTES LES CANDIDATURES (CANDIDATURES INITIALES ET REPRISES D'EXAMEN)

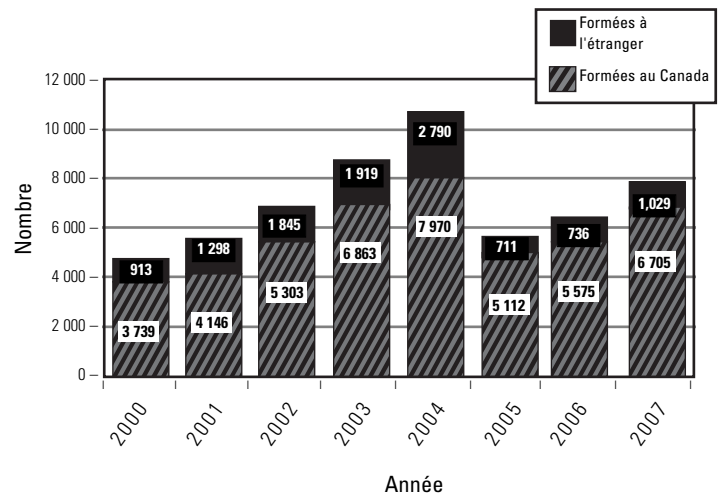
Dans les sections qui précèdent, les données portaient seulement sur les candidatures initiales, de façon à éviter d'inclure la même personne plus d'une fois. Les personnes qui ne réussissent pas à l'EAIC peuvent s'y représenter jusqu'à trois fois et peuvent le faire plus d'une fois au cours d'une même année civile.

Cependant, dans la présente section sur les réussites, les données reflètent les résultats des personnes qui se présentaient à l'examen pour la première fois et de celles qui s'y étaient déjà présentées auparavant. Le nombre total de réussites à l'EAIC donne une idée du nombre des nouveaux effectifs infirmiers qui pourront se joindre à la population active du Canada. Il faut cependant noter que ces statistiques n'incluent pas les candidatures à l'examen

de l'ordre professionnel du Québec. Enfin, certaines candidates doivent satisfaire à d'autres exigences avant d'être autorisées à exercer la profession infirmière.

Sur l'ensemble des 8 734 candidates (candidatures initiales et reprises d'examen), 7 734 ont réussi l'EAIC en 2007. De ce nombre, 87 % avaient été formées au Canada et 13 % à l'étranger. Il est peu surprenant que l'Ontario, la Colombie-Britannique et l'Alberta aient compté le plus grand nombre de réussites à l'EAIC, puisque ces trois provinces comptaient aussi le plus grand nombre de candidatures. Au total, 56 654 personnes ont réussi l'EAIC de 2000 à 2007. De ce nombre, 11 241 (soit 20 %) avaient été formées à l'étranger.

### Nombre de réussites pour toutes les candidatures à l'EAIC et au CRNE par année civile



Source : Association des infirmières et infirmiers du Canada, Service des politiques de réglementation.

Ce document a été préparé par l'AIIC pour fournir de l'information et soutenir l'AIIC dans la mission, la vision et les buts que son conseil d'administration lui a donnés.

Le Bulletin de l'EAIC est publié par le Service des politiques de réglementation de l'Association des infirmières et infirmiers du Canada (AIIC).

Association des infirmières et infirmiers du Canada  
 50, Driveway  
 Ottawa (Ontario) Canada K2P 1E2  
 Téléphone : 1-800-361-8404 ou 613-237-2133  
 Téléc. : 613-237-3520  
 Courriel : info@cna-aiic.ca  
 Site Web : www.cna-aiic.ca